

FINAL

Πορφύρας **60** - **68** ΑΣ Πέρα

67%	16 / 24	FT	19 / 28	68%
44%	16 / 36	2p	17 / 38	45%
15%	4 / 26	3p	5 / 16	31%
37	27 - 10	Rb	35 - 10	45
	15	Tu	20	

Referees: Μαγκουνής, Ορφανός, Μελισσάρης

Each Period	1st	2nd	3rd	4th
Πορφύρας	20	13	13	14
ΑΣ Πέρα	17	19	20	12

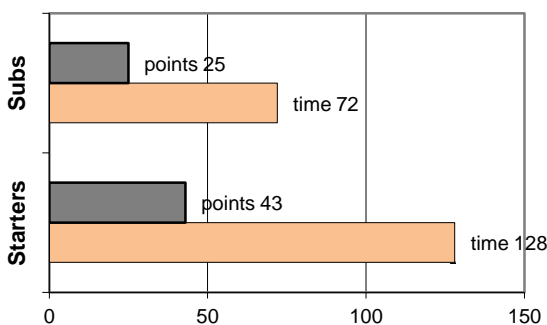
End of Period	1st	2nd	3rd	4th
Πορφύρας	20	33	46	60
ΑΣ Πέρα	17	36	56	68

Coach: Γκαναβίας Π. - Φέρτης Ηλ.
Α.Σ. ΠΕΡΑ

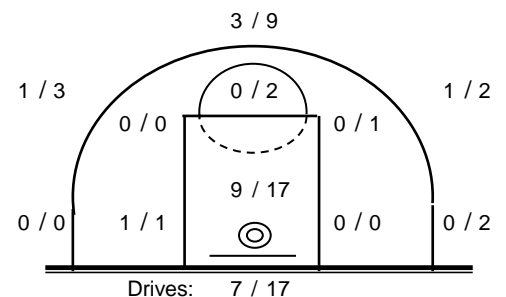
Fast Breaks 4 / 6

# Player	Time (min)	Points	Ft	2p	3p	+/-	Rebs		As	St	Tu	Bl	Fouls		Rkg*
							de	of					Wo	Co	
4 Βαρδάλος Ηλ.	22	3	0 / 0	0 / 2	1 / 1	0	6	0	6	1	2	0	1	5	12
5 Θεολογίτης Σ.	26	6	2 / 2	2 / 6	0 / 4	4	2	0	5	2	3	0	5	4	4
16 Λάμπρου Π.	9	5	1 / 2	2 / 2	0 / 0	7	2	0	0	1	1	0	1	1	6
7 Καδηγιαννόπουλος Γ	22	5	1 / 1	2 / 4	0 / 1	2	3	3	0	1	2	0	1	4	7
8 Ζέγγος Θ.	32	14	0 / 1	4 / 4	2 / 5	3	3	0	1	2	1	0	1	3	15
9 Μηχαϊλίδης Θ.	0	0	0 / 0	0 / 0	0 / 0	0	0	0	0	0	0	0	0	0	-
10 Φωτόπουλος Θ.	33	21	10 / 10	4 / 10	1 / 1	2	13	3	4	1	5	0	6	2	31
11 Καμπούρης Θ.	3	0	0 / 0	0 / 1	0 / 0	0	0	0	0	0	0	0	0	0	-
12 Πιτούλης Αχ.	19	0	0 / 2	0 / 3	0 / 1	-1	1	3	1	2	1	0	2	0	0
13 Σωτηράκης Κ.	16	8	2 / 4	3 / 5	0 / 0	8	3	1	0	1	2	1	2	2	8
18 Οικονόμου Μ.	18	6	3 / 6	0 / 1	1 / 3	15	0	0	1	1	1	0	3	1	1
15 Βουρδέλης Γ.	0	0	0 / 0	0 / 0	0 / 0	0	0	0	0	0	0	0	0	0	-
Team							2	0			2		0	0	
1st quarter		17	5 / 9	3 / 8	2 / 4		7	2	3	0	2	0	5	4	16
2nd quarter		19	5 / 7	4 / 11	2 / 5		9	3	6	4	5	0	7	3	24
3rd quarter		20	5 / 6	6 / 9	1 / 4		8	1	6	3	3	1	3	6	29
4th quarter		12	4 / 6	4 / 10	0 / 3		11	4	3	5	10	0	7	9	14
Final Stats		200	68	19 / 28	17 / 38	5 / 16	40	35	10	18	12	20	1	22	83
			68%	45%	31%			45							

Starters- Subs ratio




Shot Chart



*Ranking= Pts+Rebs+As+St+B-Mished Shots-Tu (Time Played>7min.)

Offense Analysis

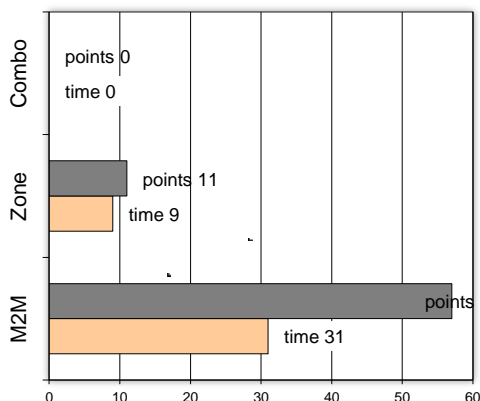
Play performance:



Against Defense Types:

Turnovers:

Fast breaks:



Έγιναν 20 λάθη
2 ήταν χρονικές υπερβάσεις,
1 ήταν παραβάσεις γραμμών,
14 ήταν λάθη κατοχής και
3 ήταν βήματα ή μεταφορά.

Επετεύχθησαν 4 αιφνιδιασμοί
2 ήταν πρωτεύοντες
0 ήταν δευτερεύοντες
2 προήλθαν από λάθος
 του αντιπάλου

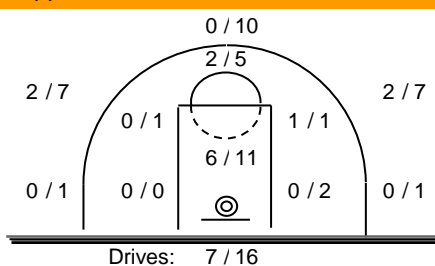
Πραγματοποιήθηκαν συνολικά 86 επιθέσεις, με απόδοση 0.79
 έναντι 86 επιθέσεων των αντιπάλων.

Defense Analysis

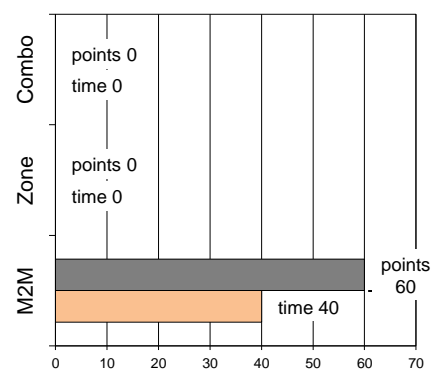
Πορφύρας

4	Σκάνδαλος Γ.	11
5	Τζωρτζής Π.	0
6	Γουρδομιχάλης Κ.	7
7	Γιαννόπουλος Δ.	11 -1
8	Βρεπτός Γ.	0
9	Παπαφωτίου Δ.	7 -1
10	Λοιζίδης Λ.	13 -1
11	Καλαμαράς Γ.	0
12	Μουλάς Γ.	0
13	Ιορδάνου Αλ.	0
14	Πεταλάς Ρ.	11 -1
15	Τζέλας Δ.	0

Opponent's shot chart

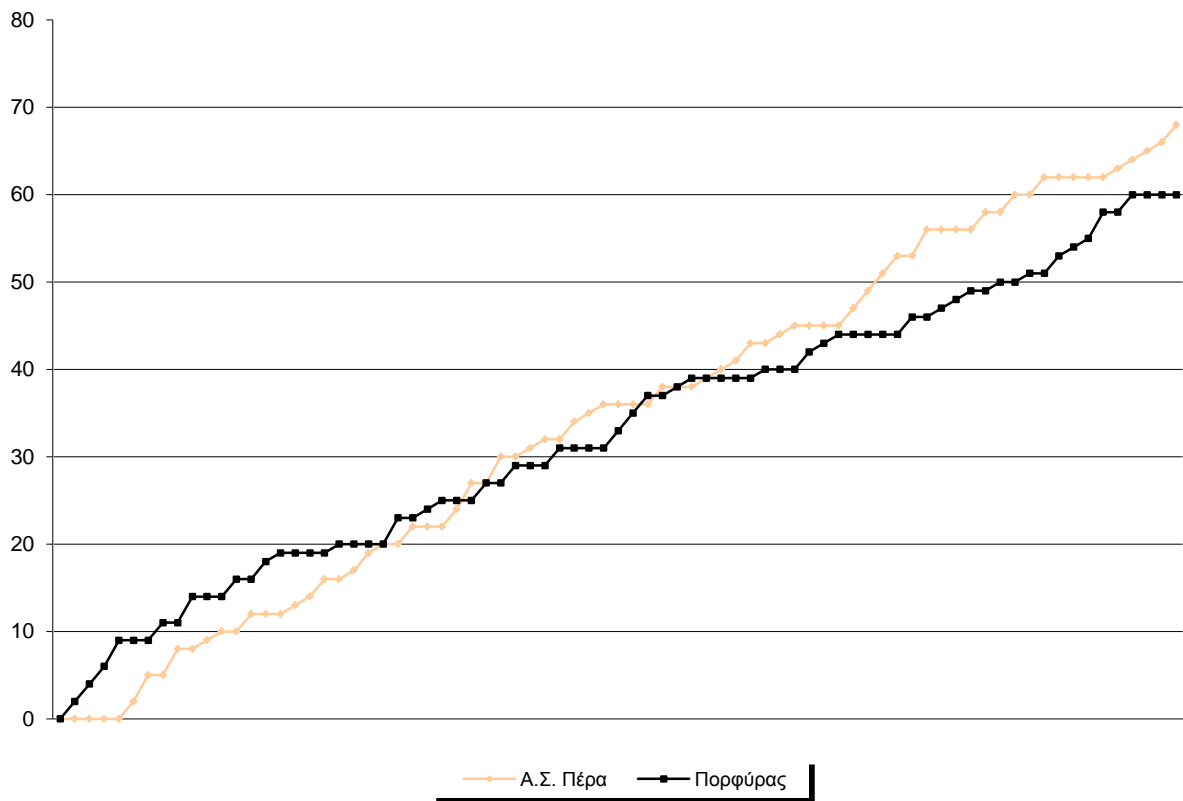


Defense Types Performance

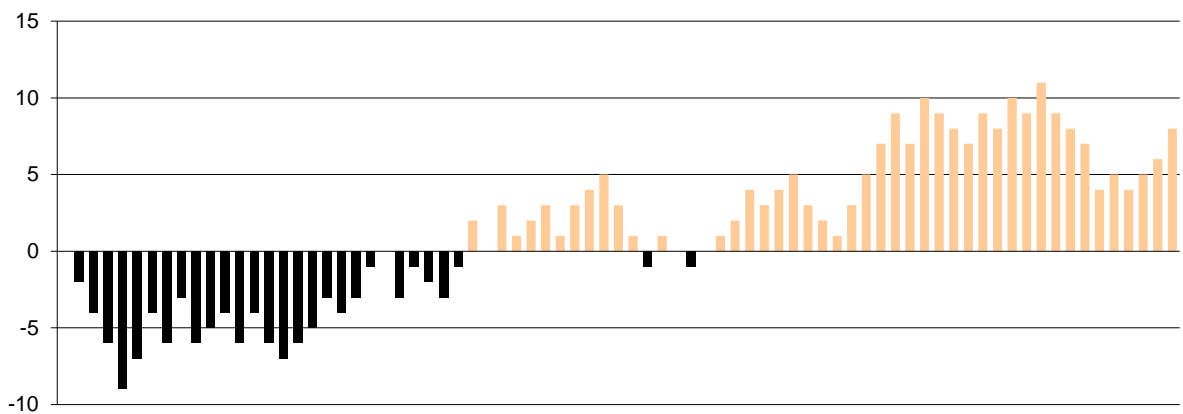


Graphic Stats

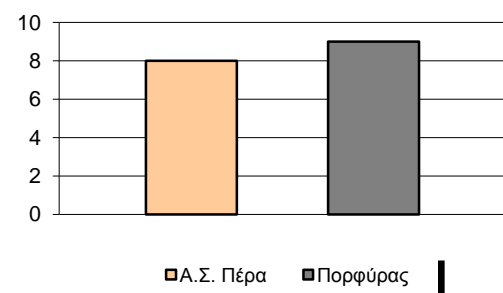
Score Evolution



Score Difference



Largest Scoring Run



Notes